


HELIO





PROJEKTANT

MARTA DWORAK

Projektantka, menedżerka, współwłaścicielka firmy produkującej meble miejskie. Absolwentka studiów magisterskich na Wydziale Projektowym ASP w Katowicach. Absolwentka studiów podyplomowych Zarządzanie Projektami na WSB Merito. W swojej pracy projektowej realizuje działania na styku designu i partycypacji społecznej. Zaangażowana w projekty na rzecz organizacji pozarządowych.



01 PRZESTRZEŃ

Nie ma uniwersalnego przepisu na dobrą przestrzeń publiczną. Można jednak wskazać elementy, które razem sprawią, że uzyskamy przyjazne miejsce – „miasto dla ludzi”. Te czynniki to np. duża ilość odpowiednio dobranych i różnorodnych miejsc do siedzenia.

02 RELACJE

Szczególną rolę w budowaniu relacji w przestrzeni publicznej mają ławki łukowe. Z uwagi na to, w jaki sposób siedzimy na takich ławkach, często zwróceni do siebie twarzami, zachęcają nas one do rozpoczęcia rozmowy, czy choćby wymiany uśmiechu.

03 SYMBOLIKA


Siedziska te zapraszają nas do przebywania w danym miejscu. Dzięki nim możemy zatrzymać się na dłuższą chwilę, odpocząć, porozmawiać z innymi. Czynią przestrzeń bardziej dostępną i demokratyczną.




MODUŁOWOŚĆ & OKRĘGI

Poszczególne elementy kolekcji HELIO można ze sobą zestawiać w dowolny sposób. Pozwala to na otrzymanie zarówno otwartych siedzisk w kształcie litery C lub U, pełnych okręgów, np. dookoła drzewa lub większych układów, dosto-


sowując plan ławek do przestrzeni jak i potrzeb użytkowników. Podłoże także nie jest ograniczeniem – ławki występują w opcji zarówno do przykręcenia jak i do zabetonowania w gruncie.



ŁAWKI PROSTE




Kolekcja HELIO to również ławki proste. Tak jak ławki łukowe, mogą one być modyfikowane w dużym stopniu, w zależności od potrzeb użytkowników i miejsca. Świetnie sprawdzą się pojedynczo, w układach liniowych oraz większych założeniach razem z ławkami półokrągłymi z kolekcji.




MODYFIKACJE





POD- STAWY




W kolekcji HELIO zaprojektowano 2 standardowe wersje podstaw bocznych. Każda z nich może zastępować siedzi- sko z boku lub pokazywać deski. Elementem kolekcji jest także podstawa łącznikowa, która pozwala na tworzenie z pojedynczych ławek większych układów. Wszystkie podstawy mogą być zarówno betonowa- ne w gruncie jak i przykręcane.



OPARCIA & PODŁOKIETNIKI

Ławki w kolekcji HELIO występują zarówno w wersji z oparciami jak i bez nich. Modułowy charakter pozwala na dostosowanie długości oparcia do potrzeb użytkowników. Może być ono równe długości siedziska lub tylko jego fragmentowi (ze skokiem na szerokość deski), skierowane zarówno na zewnątrz jak i do wewnątrz ławki.

Podłokietniki mogą być zamontowane w dowolnym miejscu siedziska, zmieniając wygląd ławki. Służą one także poprawie dostępności ławek, ułatwiają bowiem siadanie i wstawanie osobom z ograniczoną sprawnością ruchową. W zależności od ustawienia podłokietników na siedzisku możliwe jest wydzielenie różnej liczby miejsc.

200 cm | 180°**300 cm | 90°****400 cm | 60°****500 cm | 45°**

PROMIENIE

Ławki HELIO zostały zaprojektowane tak, by nie opierać się o jeden promień, ale zmieniać się w zależności od potrzeb. Dzięki temu możliwe jest uzyskanie łuków o różnych wielkościach, dostosowanych do miejsca, w którym ławki będą zamontowane.



MATERIAŁY

W kolekcji HELIO wykorzystano kilka rodzajów materiałów. Siedziska i oparcia zaprojektowano z drewna, zamiennie rodzimego lakierowanego lub egzotycznego olejowanego, stelaż siedziska i oparcia ze stali, natomiast podstawy z aluminium. Dzięki temu ławki są odporne na warunki zewnętrzne w przestrzeni publicznej.

Te materiały pozwalają także na wykorzystanie szerokiej palety kolorystycznej. Barwa pełni bowiem w przestrzeni miejskiej bardzo istotną rolę. Może zwrócić na coś naszą uwagę lub wręcz przeciwnie, sprawi, że dany element wtopi się w otoczenie. Jedne kolory są bardziej relaksujące, inne natomiast pobudzają do działania.



WYBÓR NALEŻY DO CIEBIE!

KONTAKT

KATARZYNA WILCZAK

+48 696 995 219

k.wilczak@komserwis.pl

Realizacje w województwach:

- lubuskie,
- mazowieckie,
- opolskie,
- podlaskie,
- świętokrzyskie,
- zachodniopomorskie.

MAŁGORZATA STARZYCKA

+48 729 548 437

m.starzycka@komserwis.pl

Realizacje w województwach:

- dolnośląskie,
- kujawsko-pomorskie,
- pomorskie,
- warmińsko-mazurskie,
- wielkopolskie.

DOROTA NAPART

+48 729 548 744

d.napart@komserwis.pl

Realizacje w województwach:

- lubelskie,
- łódzkie,
- małopolskie,
- podkarpackie,
- śląskie.



ul. Wyspiańskiego 7
32-540 Trzebinia

info@komserwis.pl
komserwisblog.pl